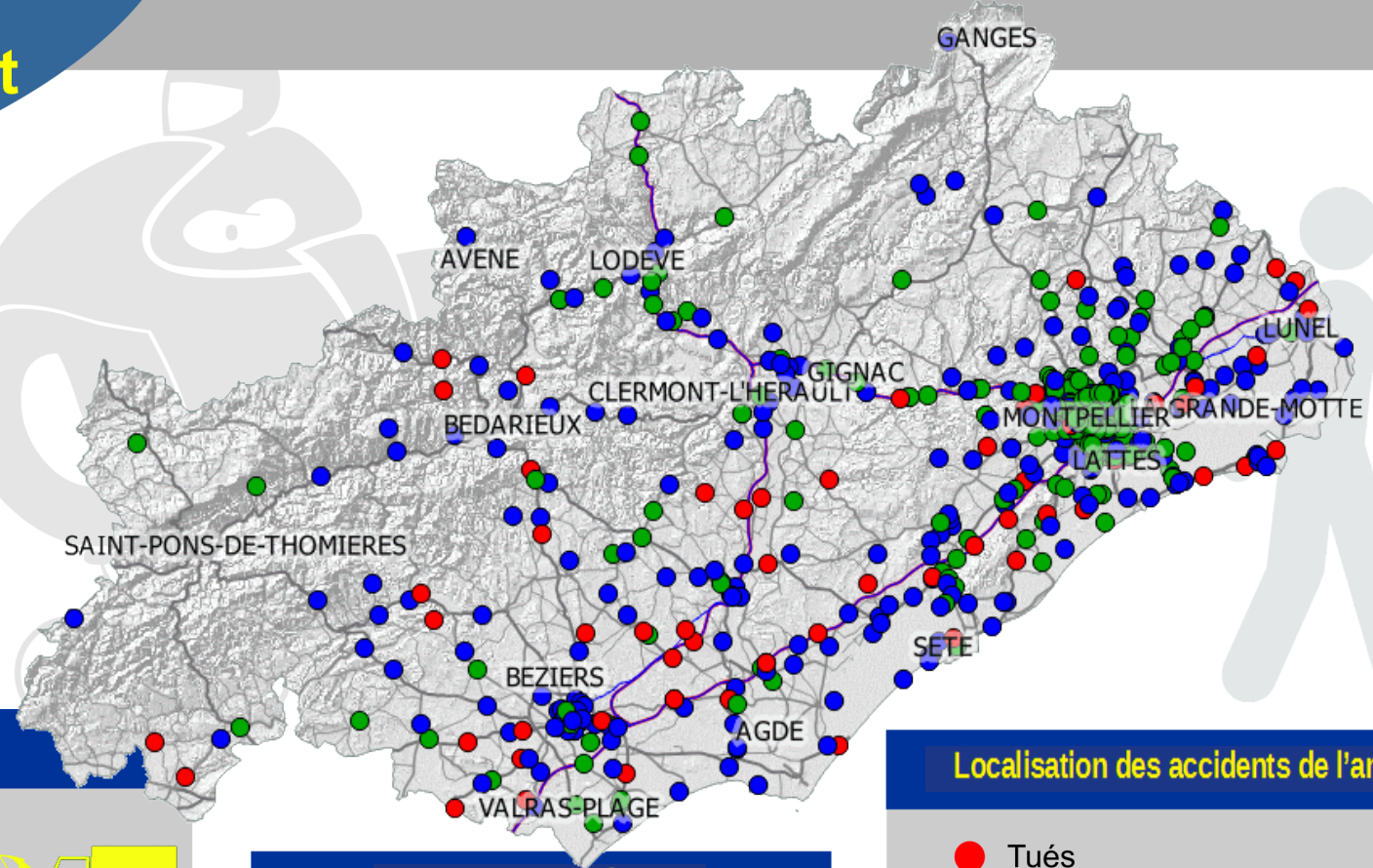


SÉCURITÉ ROUTIÈRE
TOUS RESPONSABLES


Accidentalité routière de l'Hérault

Baromètre de l'année 2018


751 accidents
69 tués
378 blessés hospitalisés



43 % des tués sont des usagers vulnérables



56 % des blessés hospitalisés sont des usagers vulnérables



Localisation des accidents de l'année

- Tués
- Blessés hospitalisés
- Blessés non hospitalisés

Commentaire

ATBH par gestionnaire de voirie

	Accidents	Tués	Blessés hospitalisés	Blessés non hospitalisés
CD34	221	41	157	133
3M	375	12	110	345
ASF	21	5	11	17
DIRMC	27	3	16	32
DIRMED	5	0	3	2
Autres	102	8	81	47

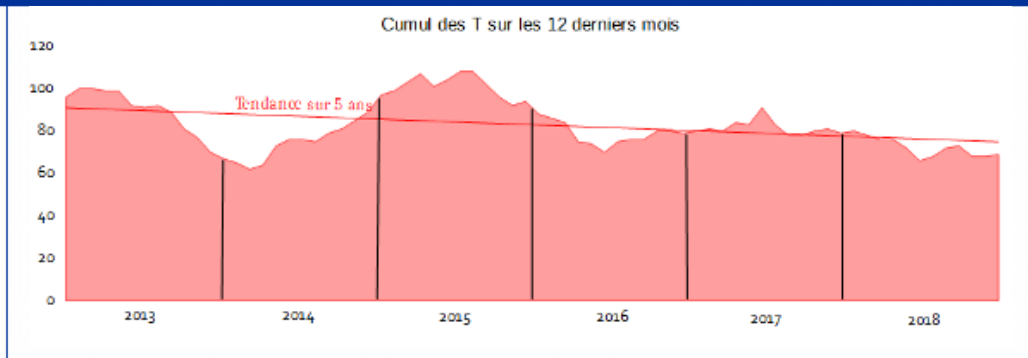
DDTM34
Direction Départementale des Territoires
et de la Mer de l'Hérault



LES TENDANCES TOUT TYPE D'USAGERS

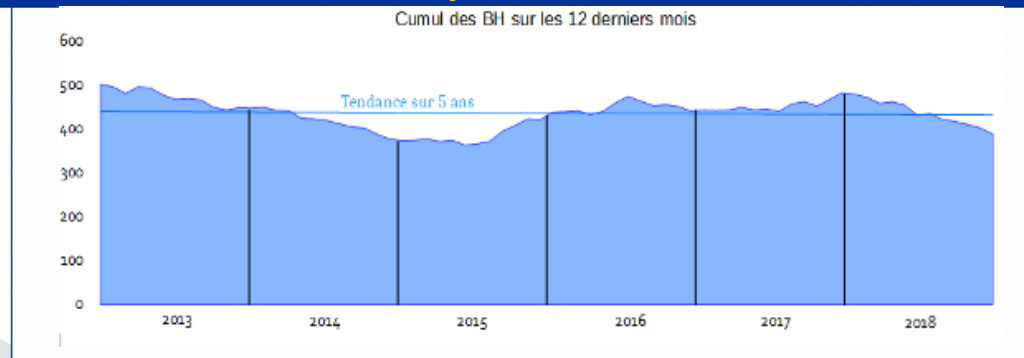


Cumul des tués sur les 12 derniers mois



- 69 tués au cours de l'année 2018
- Tendance ↘ par rapport à l'année 2017 (79)

Cumul des blessés hospitalisés sur les 12 derniers mois



- 378 blessés hospitalisés au cours de l'année 2018
- Tendance ↘ par rapport à l'année 2017 (485)

Commentaire

- L'ensemble des indicateurs illustrent l'amélioration de la sécurité routière sur le département de l'Hérault en 2018.

- L'amélioration vient essentiellement de la baisse de l'accidentalité chez les motards (21 en 2017 et 7 en 2018).

POUR ALLER PLUS LOIN

